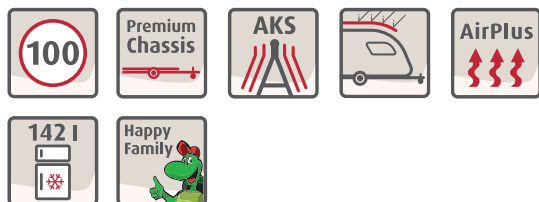


# c'go

## Caravan to go

Der c'go macht Lust sofort seine sieben Sachen zu packen und auf Tour zu gehen. Er sieht modern und frisch aus, ist in vier peppigen Wohnwelten zu haben und bietet dazu noch eine große Auswahl an Grundrissen: Vom kleinen Kompakten bis hin zum geräumigen Familien-Caravan. Das macht ihn zum idealen Reisebegleiter und besonders beliebt bei jungen Paaren und kleinen Familien. Und wen wundert's, den jungen Freund der Familie gibt es zu einem attraktiven Preis! Wann geht's los?



## Steckbrief

zul. Gesamtmasse*	1.200 – 2.000 kg
Gesamtlänge (inkl. Deichsel)	629 – 815 cm
Gesamtbreite	220 – 250 cm
Fahrzeughöhe	260 cm
Schlafplätze	3 – 6
<b>Preis</b>	<b>von 12.999,- bis 18.999,- €</b>

\* Maximalwert abhängig von Grundriss und Auflastung

## c'go Pluspunkte

- + Für jeden das Passende dabei: Die Grundrisse bieten eine große Auswahl für die Kleinst- bis zur Großfamilie
- + Frischer Look: Schickes, modernes Innendesign und eine farbenfrohe Polsterauswahl für den individuellen Geschmack
- + Attraktiv: Günstig im Preis und Sie müssen dabei auf nichts verzichten
- + Schützt vor Wetterkapriolen: Dach, Bug und Heck aus widerstandfähigem GFK
- + Da bleibt nichts daheim: Mit viel Stauraum und einer hohen Zuladung können Sie alles mitnehmen, was Sie brauchen
- + Leichtgewicht: So leicht, den können Sie mit einem normalem Autoführerschein Klasse B ziehen (abhängig vom Zugfahrzeug)

# Serienausstattung

## Fahrgestell

- System-Leichtbau-Chassis
- Chassis verzinkt, mit Schräglenkerachse und Einzelradaufhängung, Auflaufbremssystem mit Rückfahrautomatik
- AKS Antischlingerkupplung
- Octagon-Achsstoßdämpfer
- Leichtlauf-Stützrad mit Drehkurbel
- Leichtbau Kurbelstützen verzinkt
- Seiten-Markierungsleuchten auf Seitenwand integriert
- Hochwertige Markenreifen auf Tempo-100-Regelung ausgelegt
- 3. Bremsleuchte in LED
- Nebelschlussleuchte und Rückfahrscheinwerfer jeweils zwei Stück

## Aufbau

- Seitenwände in Aluminium Hammerschlag weiß
- Bug, Dach und Heck aus widerstandsfähigem GFK
- Bodenstärke: 41 mm, Seite/Dach: 28 mm
- Ausstellbare und isolierte Doppelglas-Trapezfenster (graphit grau) mit Verdunklungs- und Mückenschutzrollo
- Klarsicht-Dachhaube mit Verdunklungs- und Mückenschutzrollo
- Serviceklappe
- Integrierte Vorzelt- und Sonnendachschielen auf beiden Fahrzeugseiten
- Einzugsmöglichkeit für Radabdeckung

## Bordtechnik

- Gasflaschenkasten für 2 x 11 kg
- Boden des Gasflaschenkastens verrottungssicher aus stabilem Aluminium-Riffelblech
- Rollbarer Abwassertank im Gasflaschenkasten
- Elektrische Wasserversorgung

- 12-V-Stromversorgung im gesamten Fahrzeug
- Kompakter Elektroblok mit 230 V Sicherungsautomat und 12 V Sicherung im Kleiderschrank inklusive leistungsstarkem Umformer 340 W
- CEE Außenanschluss für 230 V Bordelektrik
- Vorzeltleuchte
- Rauchmelder
- Gasregler für Gasschlauch
- Leistungsstarke Warmluftheizung (Ausführung siehe technische Daten)

## Küche

- Praktischer 3-Flamm-Kocher mit elektrischer Zündung
- Spüle und Kochstellen aus Edelstahl
- Großer Kühlschrank mit 142 Liter Volumen mit 15 Liter Frosterfach (Abweichungen siehe Technische Daten)
- Großzügige Schubladenauszüge mit hochwertiger Quadro-Auszugsführung mit optimaler Kugellagertechnik, Softeinzug für absolut leises Schließen
- Geräumige Küchenoberschranke

## Bad

- Elektrisch bedienbare Schwenktoilette
- Dachhaube mit Moskitonetz
- LED-Leuchten
- Duschwanne
- Formschönes Waschbecken aus Edelstahl
- Handtuchhalter bzw. Handtuchhaken

## Wohnkomfort

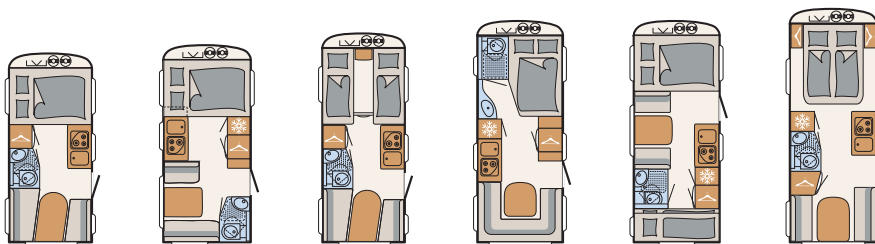
- AirPlus – perfekte Luftzirkulation im Innenraum und Hinterlüftung der Dachschränke und Anrichten
- Zusätzlich offene Ablagen unterhalb der Dachschränke
- Raumabtrennung mit Faltschiebetür (ab 515)

- Speziallattenrost mit flexiblen Kautschukendlagern, aufstellbar zur optimalen Nutzung der Stauräume unter den Betten
- Kaltschaummatratzen bei allen festen Einzel- und Doppelbetten
- Etagenbetten mit Rausfallschutz und Aufstiegsleiter
- Etagenbetten-Belastung bis zu 80 kg
- Unteres Etagenbett klappbar inkl. großer Stauraumklappe (bei Grundrissen mit Quer-Stockbetten)
- Dachschränke rundum für beste Verstaumöglichkeiten
- Sitzgruppe zur Liegefläche umbaubar

## Innenausstattung

- Holzdekor Pearlwhite mit den Wohnwelten Sunshine, Blue Lagune, Green Paradise oder Grey Orbit

# c'go Technische Daten



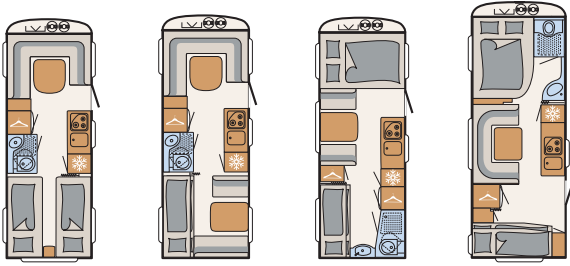
C'GO		415 QL	430 QS	475 EL	495 FR	495 QSK	515 DL
Preis	€	12.999,-	13.999,-	13.999,-	14.499,-	15.299,-	15.599,-
Breite	cm	220	230	220	230	230	230
Länge Aufbau / Gesamt	cm	499 / 629	521 / 646	552 / 682	585 / 717	585 / 717	617 / 737
Gesamthöhe / Umlaufmaß	cm	260 / 899	260 / 917	260 / 953	260 / 989	260 / 988	260 / 1013
Liegeflächen Bug	cm	200x135	210x155	2x (200x85)	200x145/110	210x135	200x150
Seite	cm	-	-	-	-	195x85	-
alternativ	cm	-	-	200x190*	-	-	-
Heck	cm	200x130/100	200x115	200x130/100	215x135/150	210x80/210x75	215x105/135
Schlafplätze max.		3	3	3	4	6	4
Masse in fahrbereitem Zustand	kg	1020	1075	1105	1105	1130	1245
Zuladung	kg	180	225	195	195	170	155
Technisch zul. Gesamtmasse	kg	1200	1300	1300	1300	1300	1400
Max. mögl. Auflastung	kg	1500	1500	1700	1700	1700	1700
Einachser (1) Tandemachser (2)		1	1	1	1	1	1
Heizung		S 3004	S 3004	S 3004	S 3004	S 3004	S 3004
Kühlschrank / davon Frosterfach	l	86 / 9	142 / 15	86 / 9	142 / 15	142 / 15	142 / 15
Tankvolumen Wasser / Abwasser	l	44 / 22	44 / 22	44 / 22	44 / 22	44 / 22	44 / 22
Steckdosen 230 V		4	5	4	4	4	5

\* nur in Verbindung mit Sonderausstattung "Bettumbau Einzelbett zu Doppelbett"

## Pakete

Sicherheit to go		ca. 6,5 kg
Paketbestandteile	Einzelpreis €	
ATC Trailer Control	799,-	✓
Sicherheits-Gasdruckregler DuoControl mit Crash Sensor und Gasreglerbeheizung EisEx	449,-	✓
Summe Einzelpreise		1.248,-
<b>Paketpreis</b>		<b>769,-</b>
<b>Ersparnis</b>		<b>479,-</b>

Touring-Paket c'go		ca. 45 kg
Paketbestandteile	Einzelpreis €	
Warmwasserversorgung mit Therme	559,-	✓
Dachhaube Seitze Heki 2 inkl. Baldachin beleuchtet	929,-	✓
Fliegengittertüre	249,-	✓
Duschausstattung inkl. Duscharmatur und -vorhang	239,-	✓
Warmluftanlage	299,-	✓
Summe Einzelpreise		2.275,-
<b>Paketpreis</b>		<b>1.399,-</b>
<b>Ersparnis</b>		<b>876,-</b>



515 RE	515 RK	535 QSK	565 FMK
15.999,-	16.299,-	16.999,-	18.999,-
230	230	230	250
642 / 773	642 / 773	636 / 761	677 / 815
260 / 1034	260 / 1034	260 / 1036	260 / 1067
210x160/125	210x160/125	210x135	205x165/135
-	205x140	195x90	200x110
210x190*	-	-	-
215x90 / 205x90	2x (205x70)	2x(190x70)	2x (200x80)
4	6	6	6
1280	1280	1255	1380
120	120	145	220
1400	1400	1400	1600
1800	1800	1700	2000
1	1	1	1
S 3004	S 3004	S 3004	S 5004
142 / 15	142 / 15	142 / 15	142 / 15
44 / 22	44 / 22	44 / 22	44 / 22
5	6	5	5

# Sonderausstattung

	in Paket enthalten	Preis € (inkl. MwSt)	Mehrgewicht (kg)	Code	415 QL	430 QS	475 EL	495 FR	495 QSK	515 DL	515 RE	515 RK	535 QSK	565 FMK
<b>Fahrgestell</b>														
Stabilformstützen inkl. Big Feet	-	199,-	1	9138	○	○	○	○	○	○	○	○	○	○
ATC Trailer Control	SHP	799,-	4	748	○	○	○	○	○	○	○	○	○	○
Auflastung 1.300 kg	-	129,-	4	135	○	●	●	●	●	-	-	-	-	-
Auflastung 1.360 kg (ohne Fahrgestelländerung)	-	129,-	4	9619	○	○	○	○	○	-	-	-	-	-
Auflastung 1.400 kg	-	439,-	24	359	○	○	○	○	○	●	●	●	●	-
Auflastung 1.500 kg	-	439,-	24	136	○	○	○	○	○	○	○	○	○	○
Auflastung 1.700 kg	-	439,-	24	278	-	-	○	○	○	○	○	○	○	○
Auflastung 1.800 kg	-	439,-	24	279	-	-	-	-	-	-	-	-	-	○
Bereifung auf Alufelge 185 R14 C LI 102, bis einschließlich 1600 kg	-	459,-	a. A.	836	○	○	○	○	○	○	○	○	○	○
Bereifung auf Stahlfelge 195 R14 C LI 106, 1700 kg	-	169,-	4	832	-	-	○	○	○	○	○	○	○	○
Bereifung auf Alufelge 195 R14 C LI 106, 1700 kg	-	489,-	4	838	-	-	○	○	○	○	○	○	○	○
Reserverad auf Stahlfelge 185 R14 C 8 PR, bis einschl. 1600 kg	-	189,-	18	831	○	○	○	○	○	○	○	○	○	○
Reserverad auf Alufelge 185 R14 C LI 102, bis einschl. 1600 kg	-	319,-	17	837	○	○	○	○	○	○	○	○	○	○
Reserverad auf Stahlfelge 195 R14 C LI 106, 1700 kg	-	219,-	22,5	833	-	-	○	○	○	○	○	○	○	○
Reserverad auf Alufelge 195 R14 C 8PR-LI 106, 1700 kg	-	329,-	21,5	839	-	-	○	○	○	○	○	○	○	○
Deichselabdeckung	-	169,-	8	434	○	○	○	○	○	○	○	○	○	○
<b>Fahrzeugaufbau außen</b>														
Bugfenster	-	339,-	4	982	○	○	○	○	○	○	●	●	○	○
Ausstellbares Toilettenraumfenster	-	279,-	3	1028	○	○	○	○	○	○	○	○	●	○
Dachhaube Seit Heki 2 inkl. Baldachin beleuchtet	TP	929,-	13	274	○	○	○	○	○	○	○	○	○	○
Fliegengittertüre	TP	249,-	2,5	360	○	○	○	○	○	○	○	○	○	○
<b>Fahrzeugaufbau innen</b>														
Feuerlöscher 2 kg	-	129,-	3,5	843	○	○	○	○	○	○	○	○	○	○
<b>Möbelvarianten</b>														
3er Etagenbett (nicht klappbar/ohne Stauraumklappe)	-	189,-	20	200	-	-	-	-	○	-	-	○	○	○
Sitzverbreiterung Gegensitzgruppe	-	a. A.	1	7750	-	-	-	-	-	-	-	○	○	-
Bettumbau Einzelbetten zu Doppelbett	-	289,-	5	685	-	-	○	-	-	-	○	-	-	-
<b>Textile Ausstattung</b>														
Bethüllen für Einzelbettmatratzen in Wohnweltfarbe	-	249,-	5	8135	-	-	○	-	-	-	○	-	-	-
Bethülle für Doppelbettmatratze in Wohnweltfarbe	-	179,-	3	8136	○	○	-	○	○	○	-	-	○	○
Teppich gekettelt	-	459,-	8-10	513	○	○	○	○	○	○	○	○	○	○
<b>Gas-Installation</b>														
Sicherheits-Gasdruckregler DuoControl mit Crash Sensor und Gasreglerbeheizung EisEx	SHP	449,-	2,5	784	○	○	○	○	○	○	○	○	○	○
<b>Wasserversorgung/-Installation</b>														
Warmwasserversorgung mit Therme	TP	559,-	15	123	○	○	○	○	○	○	○	○	○	○
Duschausstattung inkl. Duscharmatur und -vorhang	TP	239,-	5	1097	○	○	○	○	○	○	○	○	○	○
<b>Heizung/Klima</b>														
Zusatzheizung Ultra Heat für S 3004, Elektro 220V	-	459,-	2	364	○	○	○	○	○	○	○	○	○	-
Gebläse 12 V mit Drehzahlautomatik S 5004	-	159,-	2	178	-	-	-	-	-	-	-	-	-	○
Zusatzheizung Ultra Heat für S 5004, Elektro 220V	-	459,-	2	422	-	-	-	-	-	-	-	-	-	○
Einbau Klimaanlage vorbereitet	-	159,-	a. A.	172	○	○	○	○	○	○	○	○	○	○
Elektrische Fußboden Zusatz Heizung	-	639,-	9	387	○	○	○	○	○	○	○	○	○	○
<b>Multimediasysteme</b>														
Vorbereitung für Flachbildschirm (Antennenkabel und TV-Halter)	-	239,-	2	678	○	○	○	○	○	○	○	○	○	○
Audio Außenanschl. Multifunktion Ausgang 12V, 220V, TV u. SAT	-	229,-	1	611	-	-	-	-	-	-	○	○	-	○
<b>Sonstiges</b>														
Zulassungsdokumente	-	165,-	0	0	○	○	○	○	○	○	○	○	○	○